


Wandleisten

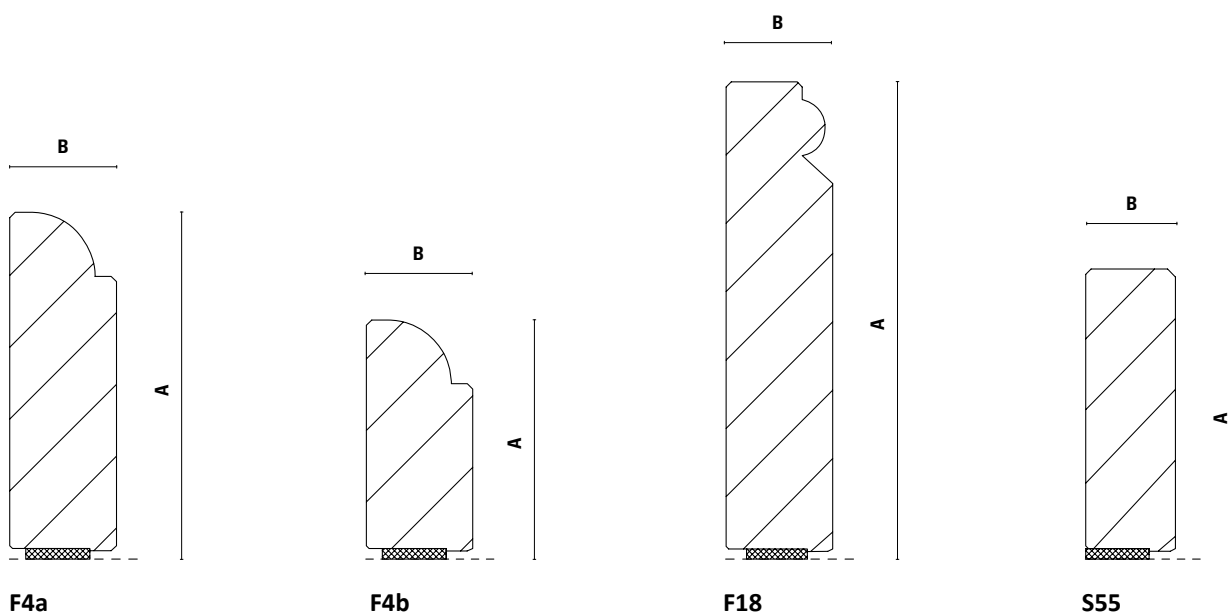
INTERIEUR



## Wandleisten

### Abmessungen

	A Höhe gesamt inkl. 1,5 mm Vorlegeband	B Stärke	C Länge	D Konstruktion Ausführung	E Holzarten
<b>F4a</b>	65	20	2000–4000	Massiv	Eiche (EI)
<b>F4b</b>	45	20	2000–4000	Massiv	Eiche (EI)
<b>F18</b>	94	20	2000–4000	Massiv	Eiche (EI)
<b>S55</b>	55	17	2000–4000	Massiv	Eiche (EI)

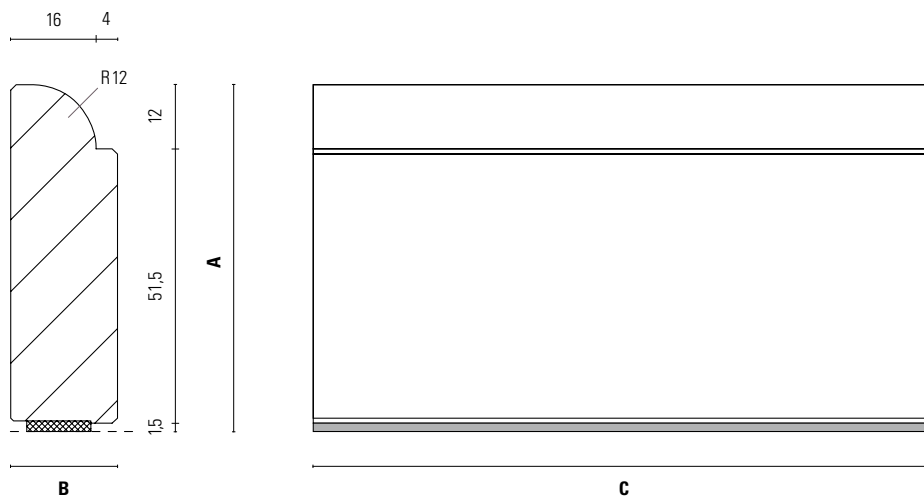


Alle Angaben in mm

## Technische Daten

### Wandleiste F4a

<b>Höhe A**</b>	65 mm
<b>Stärke B**</b>	20 mm
<b>Länge C</b>	2000–4000 mm
<b>Konstruktion</b>	Massivkonstruktion Eiche
<b>Farben*</b>	20 Farben (E11–E120) weitere Farben auf Anfrage
<b>Sortierung</b>	01 Fein
<b>Bearbeitung</b>	01 Strukturiert
<b>Schallschutz nach DIN 4109</b>	Entkopplung von Fußboden durch wasserfestes, elastisches Vorlegeband
<b>Montage*</b>	Geschraubt mit Messing- oder Edelstahlschrauben (Linsenkopf)* Geklebt Montage nach DIN 18356
<b>Anforderung</b>	Wandebenheit nach DIN 18202 Tabelle 3, Zeile 7, erhöhte Anforderung Geputzte Wand Fertig verlegter Fußbodenbelag Vorgaben Schallschutz nach DIN 4109

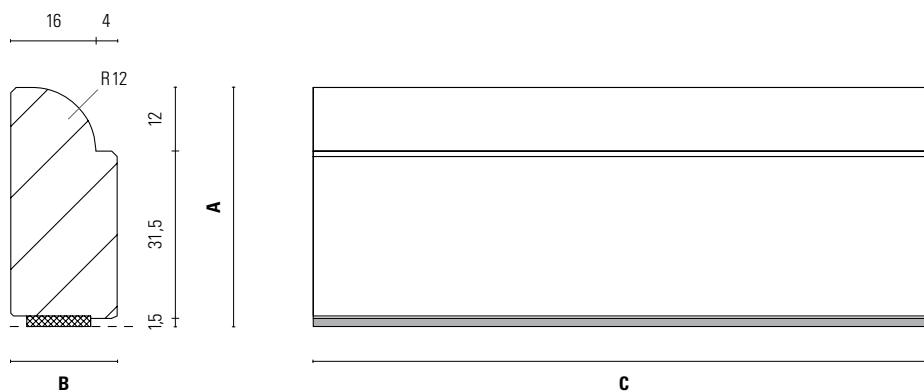


Alle Angaben in mm | \*wählbar | \*\*Sondermaße auf Anfrage

## Technische Daten

### Wandleiste F4b

<b>Höhe A**</b>	45 mm
<b>Stärke B**</b>	20 mm
<b>Länge C</b>	2000–4000 mm
<b>Konstruktion</b>	Massivkonstruktion Eiche
<b>Farben*</b>	20 Farben (E11–E120) weitere Farben auf Anfrage
<b>Sortierung</b>	01 Fein
<b>Bearbeitung</b>	01 Strukturiert
<b>Schallschutz nach DIN 4109</b>	Entkopplung von Fußboden durch wasserfestes, elastisches Vorlegeband
<b>Montage*</b>	Geschraubt mit Messing- oder Edelstahlschrauben (Linsenkopf)* Geklebt Montage nach DIN 18356
<b>Anforderung</b>	Wandebenheit nach DIN 18202 Tabelle 3, Zeile 7, erhöhte Anforderung Geputzte Wand Fertig verlegter Fußbodenbelag Vorgaben Schallschutz nach DIN 4109

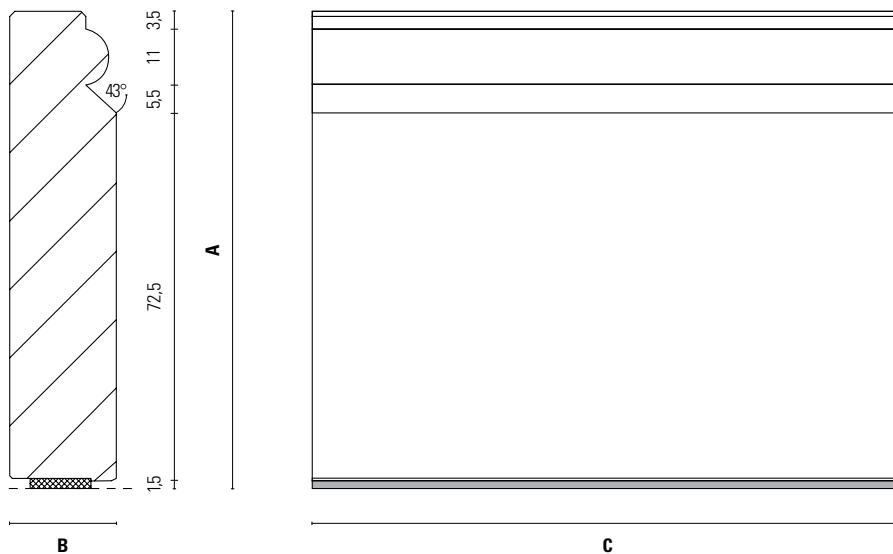


Alle Angaben in mm | \*wählbar | \*\*Sondermaße auf Anfrage

## Technische Daten

### Wandleiste F18

<b>Höhe A**</b>	94 mm
<b>Stärke B**</b>	20 mm
<b>Länge C</b>	2000–4000 mm
<b>Konstruktion</b>	Massivkonstruktion Eiche
<b>Farben*</b>	20 Farben (E11–E120) weitere Farben auf Anfrage
<b>Sortierung</b>	01 Fein
<b>Bearbeitung</b>	01 Strukturiert
<b>Schallschutz nach DIN 4109</b>	Entkopplung von Fußboden durch wasserfestes, elastisches Vorlegeband
<b>Montage*</b>	Geschraubt mit Messing- oder Edelstahlschrauben (Linsenkopf)* Geklebt Montage nach DIN 18356
<b>Anforderung</b>	Wandebenheit nach DIN 18202 Tabelle 3, Zeile 7, erhöhte Anforderung Geputzte Wand Fertig verlegter Fußbodenbelag Vorgaben Schallschutz nach DIN 4109

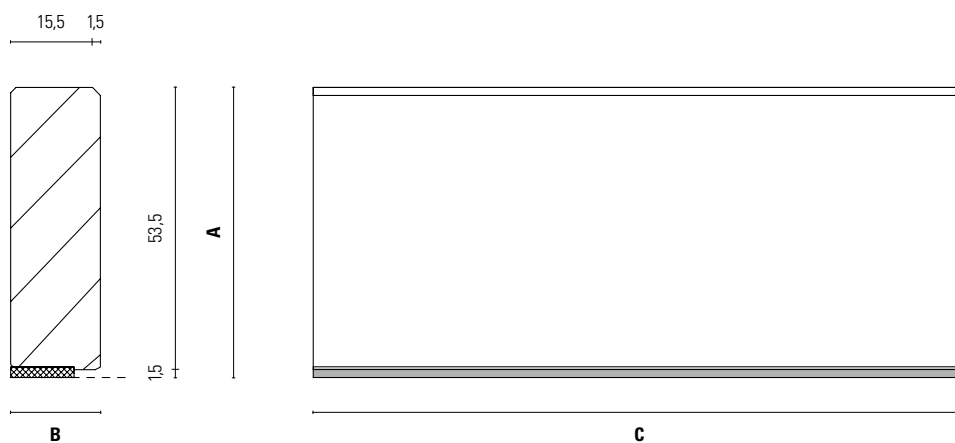


Alle Angaben in mm | \*wählbar | \*\*Sondermaße auf Anfrage

## Technische Daten

### Wandleiste S55

<b>Höhe A**</b>	55 mm
<b>Stärke B**</b>	17 mm
<b>Länge C</b>	2000–4000 mm
<b>Konstruktion</b>	Massivkonstruktion mit 1 mm Eichenfurnier
<b>Farben*</b>	20 Farben (E11–E120) weitere Farben auf Anfrage
<b>Sortierung</b>	01 Fein
<b>Bearbeitung</b>	01 Strukturiert
<b>Schallschutz nach DIN 4109</b>	Entkopplung von Fußboden durch wasserfestes, elastisches Vorlegeband
<b>Montage*</b>	Geschraubt mit Messing- oder Edelstahlschrauben (Linsenkopf)* Geklebt Montage nach DIN 18356
<b>Anforderung</b>	Wandebenheit nach DIN 18202 Tabelle 3, Zeile 7, erhöhte Anforderung Geputzte Wand Fertig verlegter Fußbodenbelag Vorgaben Schallschutz nach DIN 4109



Alle Angaben in mm | \*wählbar | \*\*Sondermaße auf Anfrage